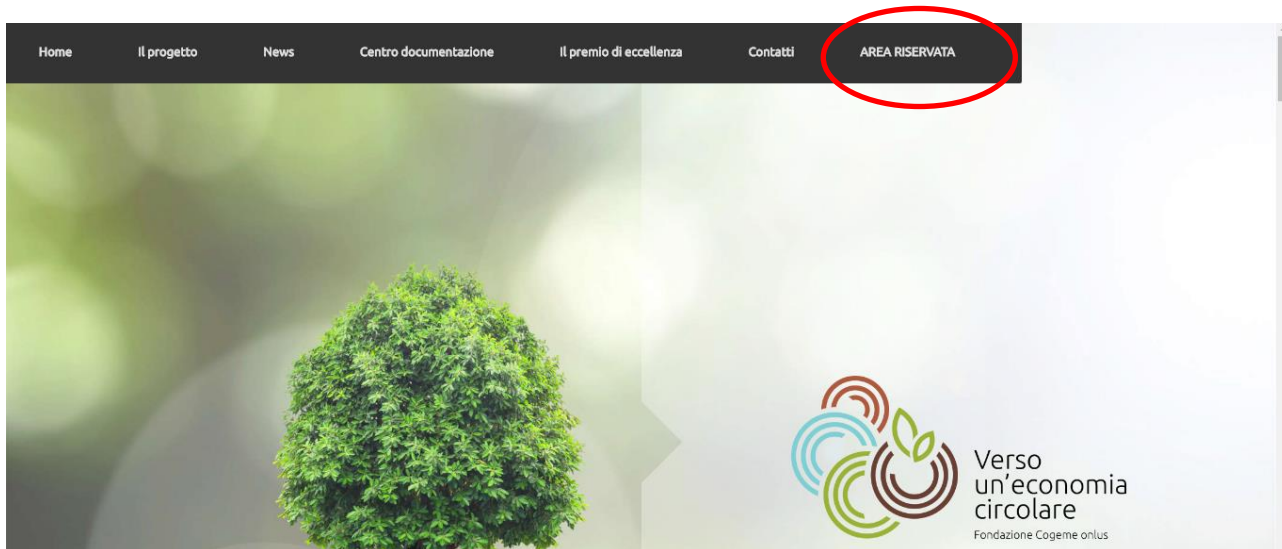


Procedura per l'utilizzo dello spazio Bacheca all'interno dell'Area Riservata

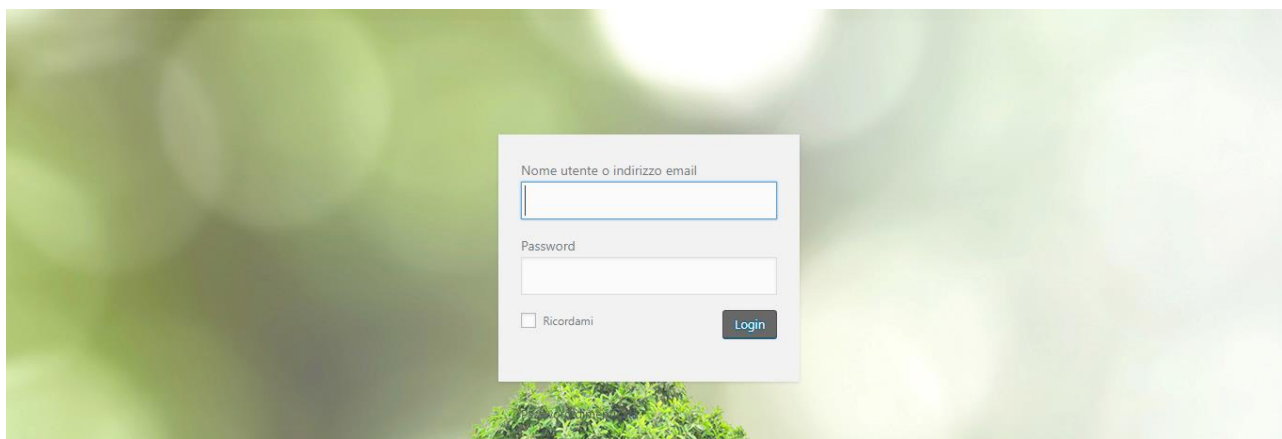
1) ACCESSO

Accesso dal sito: <http://www.versounaekonomiacircolare.it/> dalla sezione "Area Riservata".



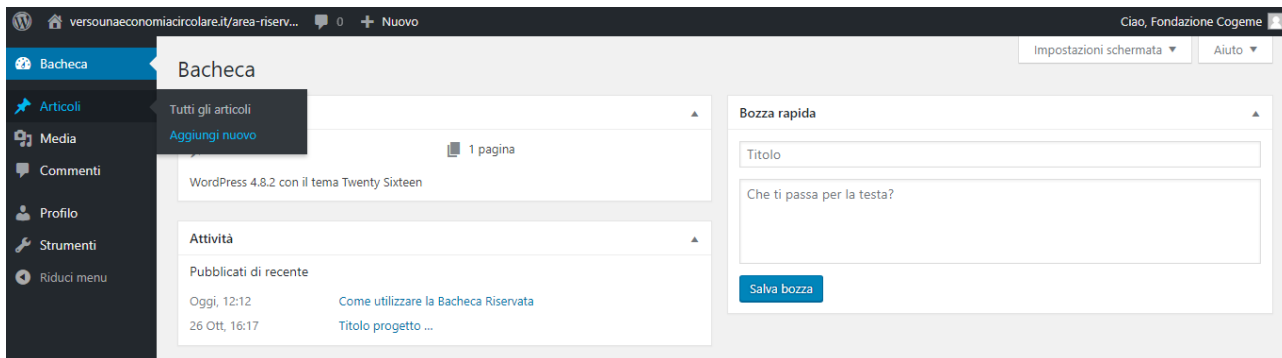
2) LOGIN

Inserimento delle credenziali per l'accesso personale alla sezione.



3) CREAZIONE/INSERIMENTO MATERIALI

Per creare/inserire materiali è sufficiente fare questa sequenza di passaggi: Articoli → Aggiungi Nuovo.



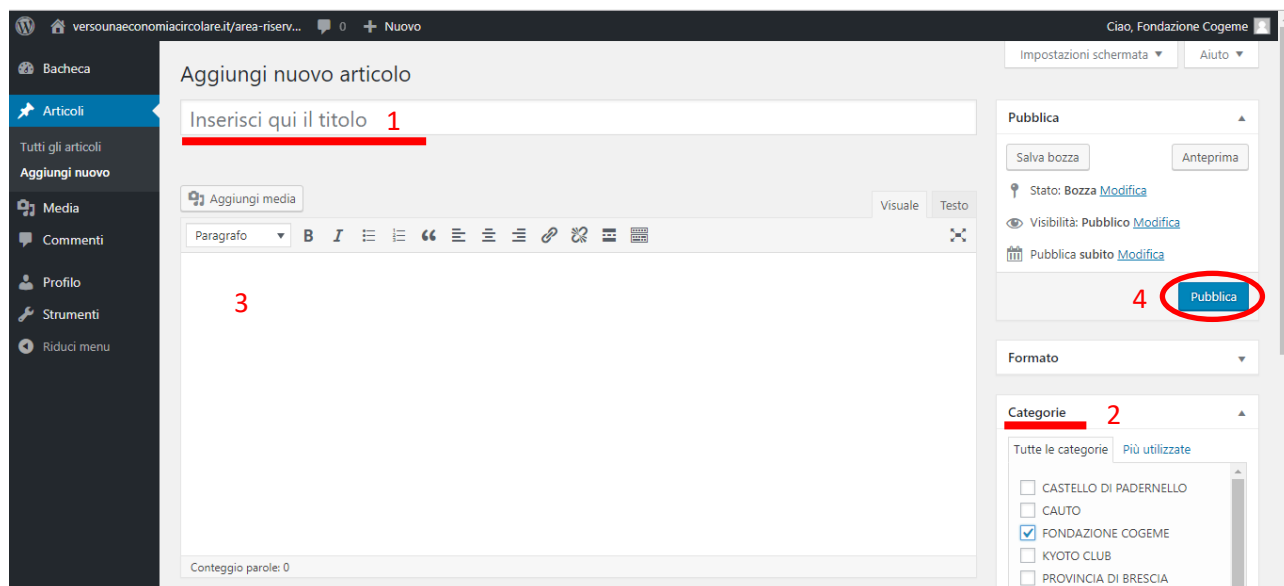
Procedura per l'utilizzo dello spazio Bacheca all'interno dell'Area Riservata

4) REALIZZAZIONE DEL MATERIALE

OBBLIGATORIO:

- inserire il titolo dell'articolo (1);
- assegnare la categoria (2) selezionando chi sta inserendo il materiale. Esempio: in questo caso sono loggato come Fondazione Cogeme, la categoria da assegnare è Fondazione Cogeme (come da immagine).

Una volta realizzato il contenuto all'interno dello spazio dedicato (3), dove è possibile inserire oltre ai testi anche link, contenuti multimediali, immagini, etc. è sufficiente pubblicare (4).



5) VISUALIZZAZIONE DEI CONTENUTI

Tutto ciò che viene realizzato dai partner all'interno dell'editor è visualizzabile da tutti e commentabile all'interno della "Bacheca". Per accedere alla Bacheca è sufficiente cliccare sul simbolo della Casa (come da esempio) e si apre la pagina.

